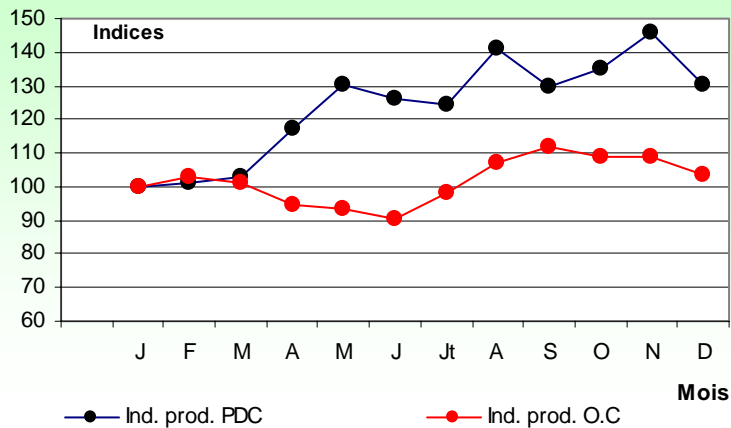


## Conjoncture avicole 2003

**Evolution indiciaire des prix à la production des produits avicoles en 2003. Base 100 = Janvier**

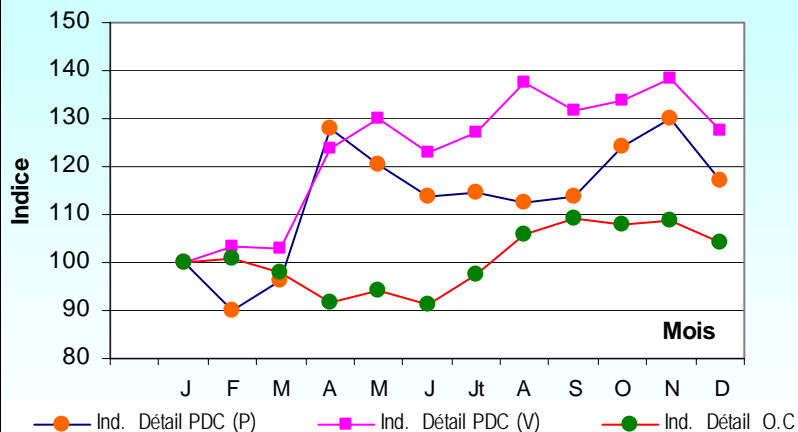


### PRIX A LA FERME

Les prix à la production du poulet de chair ont connu une certaine stabilité durant le premier trimestre. A partir du mois d'avril on remarque une tendance à la hausse qui varie entre 12% et 45% au mois de novembre.

Quant à l'œuf de consommation, après une légère stabilité durant le premier trimestre, on enregistre une baisse durant le deuxième trimestre, puis une reprise durant les mois qui suivent.

**Evolution indiciaire des prix des produits à la consommation en 2003. Base 100 = Janvier.**



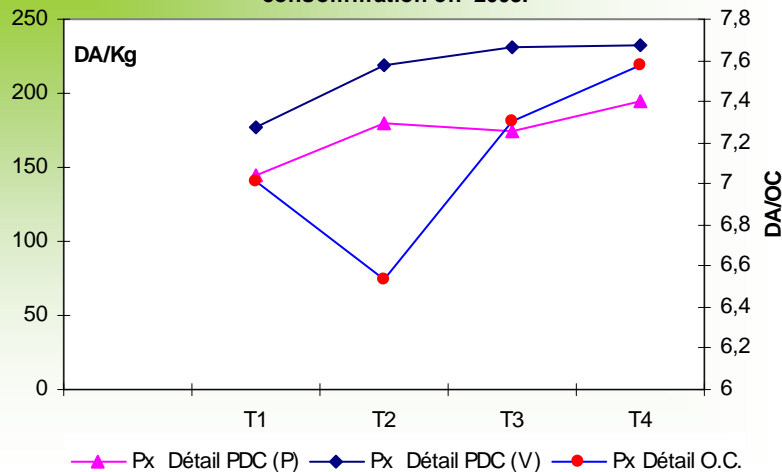
### LES PRIX A LA CONSOMMATION

Les prix du poulet de chair au détail ont connu une stabilité durant le premier trimestre pour le poulet « vidé » et l'œuf de consommation, et une légère baisse pour le poulet « plein » qui atteint 10%.

Puis, on assiste durant le deuxième et le troisième trimestre à une légère hausse qui atteint les 30% au mois de septembre pour le poulet vidé.

Pour l'œuf de consommation, on constate une stabilité durant le premier trimestre, puis une baisse qui atteint les 9% au mois de juin. La reprise est graduelle à partir du mois de juillet pour se stabiliser vers la fin de l'année.

**Evolution Trimestrielle des prix du poulet et de l'œuf de consommation en 2003.**



Globalement les prix au détail du poulet ont connu une certaine stabilité durant le premier trimestre, puis une tendance à la hausse durant les trimestres qui suivent.

Tandis que pour l'œuf de consommation, on constate une vertigineuse durant le deuxième trimestre, puis une nette reprise pour le troisième et quatrième trimestre.